



CENNIK
PEUGEOT e-TRAVELLER

WAŻNY OD 2.01.2023

PEUGEOT e-TRAVELLER

CENY BRUTTO

Silnik / skrzynia biegów	BUSINESS	BUSINESS VIP
DŁUGOŚĆ STANDARD		
Elektryczny 136 KM (50 kWh)	277 200	310 200
Elektryczny 136 KM (75 kWh)	303 000	336 000
DŁUGOŚĆ LONG		
Elektryczny 136 KM (50 kWh)	281 200	314 200
Elektryczny 136 KM (75 kWh)	307 000	340 000

Wszystkie ceny zawarte w niniejszym cenniku są rekomendowanymi cenami detalicznymi brutto, zawierającymi opłatę za transport samochodu, podatek VAT oraz podatek akcyzowy zależny od typu homologacji i od pojemności silnika.

WYPOSAŻENIE STANDARDOWE

BUSINESS	BUSINESS VIP ponad BUSINESS
BEZPIECZEŃSTWO	
- ABS + AFU + ESP + ASR + wspomaganie ruszania na wzniesieniu	- ASR+ Grip Control
- Poduszki bezpieczeństwa kierowcy i pasażera czołowe i boczne w pierwszym rzędzie	
- Poduszki bezpieczeństwa kurtynowe w 2 i 3 rzędzie	
- Czujnik ciśnienia w ogumieniu pośredni	
- Reflektory przednie H1H7 i światła dzienne LED	- Reflektory ksenonowe
- Światła przeciwmgłowe	
- Elektryczny hamulec postojowy	- Elektryczne zabezpieczenie otwarcia drzwi przez dzieci
SYSTEMY WSPOMAGANIA PROWADZENIA	
- Tempomat z ogranicznikiem prędkości	- Programowalny tempomat z ogranicznikiem prędkości
- Czujniki parkowania tył	
STYL	
- Pakiet Look - zewnętrzne elementy lakierowane w kolorze nadwozia	- Szyby boczne mocno przyciemniane 90%
- Felgi stalowe czarne 17" z kołpakami MIAMI	- Felgi aluminiowe 17" diamentowane PHOENIX
- Szyby boczne przyciemniane 70%	
- Zestaw wskaźników z kolorowym wyświetlaczem matrycowym 3,5"	
- Tapicerka materiałowa	- Tapicerka skórzana
	- Dywaniki dla wszystkich rzędów siedzeń
KOMFORT	
- Klimatyzacja manualna	- Klimatyzacja automatyczna na przód i tył+ panel podsufitowy komfort
- Lusterka boczne składane i regulowane elektrycznie, podgrzewane	
- Automatyczny włącznik reflektorów (czujnik zmierzchu)	
- Wycieraczki automatyczne (czujnik deszczu)	
- Centralny zamek	
- Drzwi boczne przesuwne z prawej i lewej strony	- Sterowanie elektryczne i bezdotykowe drzwi bocznych przesuwnych
	- Bezkluczykowy dostęp i uruchamianie pojazdu
	- Kierownica skórzana wielofunkcyjna
	- Elektryczna regulacja foteli przednich i funkcja masażu
MULTIMEDIA I NAWIGACJA	
- Peugeot Connect Radio DAB (RCC A2) z tunerem cyfrowym	- Peugeot Connect Nav DAB (NAC B2)
	- Peugeot Connect SOS&Assistance
- 3 gniazda 12V	- 4 gniazda 12V oraz gniazdo 230V

WYPOSAŻENIE

BEZPIECZEŃSTWO		BUSINESS	BUSINESS VIP
ABS + AFU + HILL ASSIST (wspomaganie ruszania na wzniesieniu)		●	●
ESP + ASR		●	●
ASR+ (Grip Control) (P) w pakiecie z opcjami felg		P	●
Pasy bezpieczeństwa trzypunktowe dla wszystkich rzędów siedzeń		●	●
Czujnik niezapiętych pasów bezpieczeństwa		●	●
Czujnik ciśnienia w ogumieniu pośredni		●	●
Monitoring koncentracji kierowcy czasowy (Coffee Break Alert)		●	●
Poduszka bezpieczeństwa kierowcy		●	●
Podwójna poduszka bezpieczeństwa pasażera z możliwością odłączenia		●	●
Poduszki bezpieczeństwa boczne kierowcy i pasażera (ochrona głowy i klatki piersiowej) - R1		●	●
Poduszki bezpieczeństwa kurtynowe w 2 i 3 rzędzie		●	●
Elektryczny hamulec postojowy		●	●
Reflektory przednie H1H7 i światła dzienne LED umiejscowione w zderzaku		●	-
Reflektory ksenonowe i światła dzienne LED umiejscowione w zderzaku	LA04	3 800 zł	●
Reflektory przeciwmgłowe		●	●

WYPOSAŻENIE

SYSTEMY WSPOMAGANIA PROWADZENIA

		BUSINESS	BUSINESS VIP
Tempomat z ogranicznikiem prędkości (programowalny dla Business VIP)	RG03	●	●
Pakiet Safety - AFIL (system monitorowania pasa ruchu, alarm dźwiękowy i wizualny) - system monitorowania ograniczeń prędkości Speed Limit Information (SLI), Intelligence Speed Adaptation (ISA) - system rozszerzonego rozpoznawania znaków drogowych (ETSR) - system wykrywania zmęczenia kierowcy Driver Attention Alert (DAA3) - system automatycznego przełączania świateł mijania i drogowych - Smart Beam/CAFR - Kamera w przedniej szybie - system ostrzegania przed kolizją - Distance Alert (FCW) - system Active Safety Brake (VAEBS2) - Czujniki parkowania tył i przód - monitor martwego pola w lusterkach - kierownica wielofunkcyjna (nie dotyczy BUSINESS VIP) - szyba przednia wielowarstwowa, akustyczna (nie dotyczy BUSINESS VIP) - wyświetlacz pomiędzy zegarami z kolorową matrycą (nie dotyczy BUSINESS VIP)	LI01	5 400 zł	5 000 zł
Czujniki parkowania tył		●	●

KOMFORT

Klimatyzacja manualna		●	-
Klimatyzacja automatyczna dwustrefowa oraz dodatkowe chłodzenie/ogrzewanie na tył pojazdu z termostatem przycisk on / off na desce rozdzielczej	NR02	4 700 zł	●

WYPOSAŻENIE

KOMFORT c.d.		BUSINESS	BUSINESS VIP
Panel podsufitowy Komfort: 6 nawiewów + nawiew na tył, 3 lampki do czytania (P) zawarte w opcji klimatyzacja dodatkowa na tył (NR02)		P	●
Bezkluczykowy dostęp i uruchamianie pojazdu (ADML) - klamki w kolorze nadwozia z chromowanym wykończeniem - kierownica wielofunkcyjna		-	●
Lusterko wsteczne wewnętrzne elektrochromatyczne		-	●
Lusterka boczne regulowane i składane elektrycznie, podgrzewane		●	●
Pakiet Widoczność - automatyczny włącznik reflektorów (czujnik zmierzchu) - wycieraczki automatyczne (czujnik deszczu)		●	●
Pakiet akustyczny (szyba przednia akustyczna, szyby boczne pogrubione, wyciszenie odgłosów silnika i z zewnątrz)		●	●
Szyba przednia wielowarstwowa, akustyczna		●	●
Szyba przednia atermiczna (P) z opcją LI01		P	●
Kierownica regulowana na wysokość i głębokość		●	●
Kierownica skórzana wielofunkcyjna Bezkluczykowy dostęp i uruchamianie pojazdu - klamki w kolorze nadwozia z chromowanym wykończeniem - wlew paliwa z zamknięciem elektrycznym - kierownica wielofunkcyjna Lusterko wsteczne wewnętrzne elektrochromatyczne ASR+ (Grip Control)	VH04	3 300 zł	●

WYPOSAŻENIE

OKNA		BUSINESS	BUSINESS VIP
R1: Szyby boczne barwione, pogrubiowane sterowane elektrycznie sekwencyjnie		●	●
R2: szyby boczne stałe dodatkowo przyciemniane, akustyczne		●	-
R2: szyby boczne stałe mocno przyciemniane 90% (przepuszczalność światła 10%)	VD18	500 zł	●
R3: szyby boczne stałe dodatkowo przyciemniane 70%, akustyczne (przepuszczalność światła 30%, identycznie w rzędzie 2)		●	-
R3: szyby boczne stałe mocno przyciemnione 90%, akustyczne (P) z opcją VD18 (przepuszczalność światła 10%, identycznie w rzędzie 2)		P	●
Dach szklany panoramiczny Cielo - dwudzielna roleta - Panel dachowy Komfort - dodatkowa klimatyzacja w tylnych rzędach siedzeń - NR02 (BUSINESS) Drzwi bagażnika unoszone z otwieraną i ogrzewaną szybą i wycieraczką	OK01	-	4 500 zł
Rolety przeciwsłoneczne w drugim rzędzie	UD03	-	●

DRZWI

Centralny zamek - przycisk na desce rozdzielczej, blokowanie drzwi po ruszeniu, odblokowanie automatyczne zamków w przypadku uderzenia		●	●
2 kluczyki z pilotem zamka centralnego, 3 przyciski		●	●
Zabezpieczenie elektryczne otwarcia drzwi przez dzieci (P) zawarte w opcji drzwi sterowane elektrycznie		P	●
Odblokowanie automatyczne zamków w przypadku uderzenia		●	●
Drzwi boczne przesuwne prawe i lewe sterowane manualnie	WZ07	●	-

WYPOSAŻENIE

DRZWI c.d.

		BUSINESS	BUSINESS VIP
System elektrycznego sterowania i bezdotykowego otwierania drzwi bocznych przesuwanych prawych i lewych Bezkluczykowy dostęp i uruchamianie pojazdu	WZ09	7 500 zł	●
Drzwi bagażnika z ogrzewaną szybą i wycieraczką		●	●
Drzwi bagażnika z otwieraną i ogrzewaną szybą i wycieraczką Reflektory ksenonowe ze światłami dziennymi LED umiejscowione w zderzaku Felgi aluminiowe 17" PHOENIX	Wo07	5 200 zł	-

SIEDZENIA

Pakiet ergonomiczny dla fotela kierowcy - podłokietnik - regulacja wzdłużna, na wysokość, pochylenia oparcia - dla wersji z drzwiami bocznymi z prawej i lewej strony regulacja w odcinku lędźwiowym - dla wersji z drzwiami bocznymi tylko z prawej strony składane oparcie fotela		●	-
Pakiet skórzany dla foteli w pierwszym rzędzie - regulacja elektryczna wzdłużna, na wysokość, w odcinku lędźwiowym, pochylenia oparcia - funkcja masażu i podgrzewania - Pakiet HiFi		-	●
Kieszenie z tyłu foteli przednich		-	●
Stoliki lotnicze w oparciach foteli przednich pojedynczych		-	●
R1: Fotel kierowcy z Pakietem Ergonomicznym Kanapa pasażera dwumiejscowa ze schowkiem pod siedzeniem R2: Kanapa 3 miejscowa obudowana dzielona 2/3(lewa)- 1/3(prawa) (T2) R3: Kanapa 3 miejscowa obudowana dzielona 2/3(lewa)- 1/3(prawa) (T2)		●	-

WYPOSAŻENIE

SIEDZENIA c.d.

Pakiet Family Comfort

- R1: Fotel kierowcy z Pakietem Ergonomicznym
- Fotel pasażera z podłokietnikiem i oparciem składanym do postaci stolika
- Fotele przednie podgrzewane z regulacją za pomocą pokrętła w 3 zakresach
- R2: Kanapa 3 miejscowa obudowana dzielona 2/3(lewa)- 1/3(prawa) na prowadnicach (T3)
- R3: Kanapa 3 miejscowa obudowana dzielona 2/3(lewa)- 1/3(prawa) na prowadnicach (T3)
- Stoliki lotnicze w oparciach foteli przednich pojedynczych
- Dywaniki dla wszystkich rzędów siedzeń
- Rolety przeciwsłoneczne w drugim rzędzie siedzeń
- Schowek A4 na desce rozdzielczej centralny zamykany
- Schowek w dolnej części deski rozdzielczej po stronie pasażera zamykany
- Półka zakrywająca przestrzeń bagażowa

R1: Fotel kierowcy i pasażera z Pakietem Skórzanym

R2: Kanapa 3 miejscowa obudowana dzielona 2/3(lewa)- 1/3(prawa) na prowadnicach (T3) (AL39)

R3: Kanapa 3 miejscowa obudowana dzielona 2/3(lewa)- 1/3(prawa) na prowadnicach (T3)

R1: Pojedynczy fotel pasażera w pierwszym rzędzie z podłokietnikiem

R2: Dwa fotele VIP na prowadnicach, obracane
Składany stolik na prowadnicach

R3: Dwa fotele VIP na prowadnicach

R2: Dwa fotele VIP na prowadnicach, obracane
Składany stolik na prowadnicach

Fotele podgrzewane z regulacją za pomocą pokrętła w 3 zakresach

		BUSINESS	BUSINESS VIP
44FZ		5 600 zł	-
		-	●
WAAS		0 zł	-
AL35		-	2 800 zł
AN01		-	4 500 zł
NA01		-	●

STYL WEWNĘTRZNY

Zegary z kolorowym wyświetlaczem matrycowym 3,5"

4 tarcze z parametrami (pozostały zasięg, status zużycia energii
(Charge/Eco/Power)

Schowki w drzwiach przednich

Schowek A4 na desce rozdzielczej centralny

BUSINESS: otwarty

VIP: zamknięty i flokowany

		●	●
		●	●
		●	●

WYPOSAŻENIE

STYL WEWNĘTRZNY c.d

		BUSINESS	BUSINESS VIP
Duży schowek w górnej części deski rozdzielczej po stronie pasażera, zamykany, oświetlony z funkcją chłodzenia gdy zamówiono klimatyzację automatyczną VIP flokowany		●	●
Schowek w dolnej części deski rozdzielczej po stronie pasażera zamykany VIP zamykany		●	●
Dwa schowki na drobne przedmioty w górnej części deski rozdzielczej po stronie kierowcy i pasażera		●	●
Schowki w drzwiach przednich (na butelkę 1,5l), w drzwiach przesuwnych (0,5l)		●	●
Wyłożenie podłogi tworzywem sztucznym ze strukturą wykładziny		●	-
Wyłożenie podłogi wykładziną		-	●
Dywaniki dla wszystkich rzędów siedzeń	UL03	-	●
Półka zakrywająca przestrzeń bagażową	CB09	500 zł	500 zł
Tapicerka materiałowa Curitiba Meltem (Mica)	43FT	●	-
Tapicerka skórzana Claudia (Mat Brillant)	CYFX	-	●

STYL ZEWNĘTRZNY

Pakiet Look - zderzak przedni i tylny w kolorze nadwozia - osłony lusterek bocznych, klamki zewnętrzne i listwy boczne w kolorze nadwozia		●	●
Lakier niemetalizowany Biały Icy	OMP0	●	●
Lakier metalizowany	OMMO	2 900 zł	2 900 zł

WYPOSAŻENIE

ZAWIESZENIE, KOŁA, OPONY

		BUSINESS	BUSINESS VIP
Zawieszenie przednie: Pseudo MacPherson		●	●
Zawieszenie tylne z wahaczami wleczonymi ustawionymi ukośnie.		●	●
Felgi stalowe czarne 17" z kołpakami MIAMI Opony 225/55 R17 XL 101Y Michelin PRIMACY 4 (classe A)		●	-
Felgi stalowe 17" Full Cover MIAMI + Grip Control Opony 215/60 R17 C 104 H Michelin AGILIS (class-C)	ZHCM	1 000 zł	-
Felgi aluminiowe 17" PHOENIX + Grip Control Opony 215/60 R17 C 104 H Michelin AGILIS (class-C)	ZHDA	-	●
Zestaw naprawczy		●	●



Kołpak na czarną felgę stalową 17" MIAMI



Felga aluminiowa 17"

WYPOSAŻENIE

SYSTEMY MULTIMEDIALNE		BUSINESS	BUSINESS VIP
Peugeot Connect Radio DAB (RCC A2) z tunerem cyfrowym - multimedialny ekran dotykowy LCD 7", radio RCC A2, zestaw głośnomówiący Bluetooth, HiFi Surround, bi-tuner, USB	WLX9	●	-
Peugeot Connect Nav DAB (NAC B2) - Nawigacja 3D z funkcją rozpoznawania głosu, WiFi - Peugeot Connect Radio z tunerem cyfrowym - dożywotnia aktualizacja map 4 razy w roku - 3 letni abonament na usługi on-line (TomTom Traffic, lokalna prognoza pogody, parkingi, stacje paliw, wyszukiwanie lokalne) - opcjonalnie: alerty o Strefach Ryzyka (abonament płatny na 1 rok lub na 3 lata) Kamera cofania 180°	WLX7	3 300 zł	●
8 głośników (2 wysokotonowe + 2 średniotonowe dla 1 i 2 rzędu siedzeń)		●	-
Pakiet HiFi (Amplituner + wzmacniacz pod pojedynczym fotelem pasażera, 2 głośniki wysokotonowe + 2 średniotonowe + głośnik centralny z przodu, 2 wysokotonowe + 2 średniotonowe w drugim rzędzie w drzwiach)		-	●
Peugeot Connect SOS&Assistance - Moduł Peugeot Connect Usługa Połączenia Alarmowego oraz Assistance z Lokalizacją	YR07	1 400 zł	●
3 gniazda 12V (dwa z przodu, jedno w R3)		●	-
4 gniazda 12V (120W max) R1: na desce rozdzielczej i w schowku na rękawiczki, R2: po lewej stronie, dla BUSINESS tylko z opcją dodatkowa klimatyzacja na tył (NR02) R3: po lewej stronie		P	●
Gniazdo 220V (150W max) dla R2: pod siedzeniem pasażera z przodu	ES12	-	●

PRZEWODY ŁADOWANIA I ŁADOWARKI

Ładowarka pokładowa (OBC) jednofazowa 7,4 kW		●	●
Ładowarka pokładowa (OBC) trójfazowa 11 kW	LZ04	1 800 zł	1 800 zł
Przewód do ładowania akumulatora trakcyjnego tryb 3, trójfazowy do ładowarki naściennej typu WallBox (wtyk T2, 7 metrów, 32A)		●	●

KOLORY NADWOZIA I TAPICERKI

WERSJA	BUSINESS	ACTIVE	ALLURE	BUSINESS VIP
TAPICERKA	Tkanina Curtiba Meltem tri-ton czarno-szara	Tkanina Chaine & Trame Cran Bleu	Skóra Claudia Czarna	Skóra Claudia Czarna
	43FT	44FY	CYFX	CYFX
	●	●	●	●

KOLORY NIEMETALIZOWANE

Biały ICY	P0PR	●	●	●	●
-----------	------	---	---	---	---

KOLORY METALIZOWANE

Szary ARTENSE	M0F4	○	○	○	○
Szary PLATINIUM	M0VL	○	○	○	○
Beżowy SILKY GREY	M0EU	○	○	○	○
Brązowy RICH ORAK	M0G6	○	○	○	○
Czarny PERLA NERA	M09V	○	○	○	○

● standard


○ opcja

TAPICERKI

BUSINESS



BUSINESS VIP



KOLORY NADWOZIA

METAL

Szary Artense




Szary Platinum



Beżowy Silky Grey



Czarny Perla Nera



Brązowy Rich Oak



Biały Icy



NIEMETALIZOWANE

WYMIARY ZEWNĘTRZNE

	STANDARD	LONG
Długość całkowita	4956	5306
Zwis nadwozia przód	881	
Zwis nadwozia tył	803	1153
Rozstaw osi	3275	
Szerokość całkowita (bez lusterek bocznych)	1920	
Szerokość całkowita (z lusterkami bocznymi)	2010	
Szerokość całkowita (lusterka boczne rozłożone)	2204	
Wysokość całkowita ze standardową ładownością (1)	1890	
Wysokość całkowita ze zwiększoną ładownością (1)	1930	1940
Wysokość całkowita ze zwiększoną ładownością i w wersji podwyższonej	1930	1940

WYMIARY WEWNĘTRZNE

Wymiary przestrzeni bagażowej (mm)

Szerokość przestrzeni bagażowej pomiędzy wnękami kół	1228	
Maksymalna szerokość przestrzeni bagażowej	1618	
Maksymalna wysokość przestrzeni bagażowej	1337	1339
Maksymalna długość przestrzeni bagażowej (oparcie siedzenia pasażera złożone do pozycji stolika)	3161	3511
Maksymalna długość przestrzeni bagażowej z przednimi siezzeniami (konfiguracja nominalna)	2413	2763
Objętość bagażnika do wysokości siedzeń/ do wysokości dachu (l)	1700/ 2550	

Wymiary tylnego otworu (mm)

Maksymalna szerokość otworu załadunkowego	1212	1212
Minimalna wysokość progu załadunkowego (1)	584	584
Maksymalna wysokość progu załadunkowego (1)	653	664

Wymiary otworu po otwarciu bocznych drzwi przesuwnych (mm)

Maksymalna szerokość otworu po otwarciu drzwi	933	
Maksymalna wysokość otworu	1181	


Wymiary kabiny (mm)

Szerokość na wysokości łokci w 1 rzędzie, na wysokości dolnej krawędzi szyby	1712	
Szerokość na wysokości łokci w 1 rzędzie (zgodnie z normą)	1515	
Szerokość na wysokości łokci w 2 rzędzie (zgodnie z normą)	1586	
Szerokość na wysokości łokci w 3 rzędzie (zgodnie z normą)	1570	

Pojemność (l) norma VDA

Maksymalna objętość bagażnika bez drugiego i trzeciego rzędu siedzeń	3968	4554
Maksymalna objętość bagażnika bez trzeciego rzędu siedzeń	2381	2932

(1) Samochód gotowy do jazdy



(1) Compact
(2) Standard
(3) Long

(1) Wersja Compact niedostępna na rynku polskim

SPECYFIKACJA TECHNICZNA e-TRAVELLER

Silnik	Elektryczny 136 KM (100 kW)
Moc maksymalna w kW (KM) przy obr./min	100 (136)/3673 do 10 000
Maks. moment obrotowy Nm	260
Skrzynia biegów	pojedyncza przekładnia automatyczna
Pojemność akumulatora	50 kWh / 75 kWh
Zasięg WLTP*	230 km / 330 km
Prędkość maksymalna (km/h)	130
Przyśpieszenie 0-100km/h (s)	10,8 / 11,9
1000m (s)	34,4 / 35,1

Wymiary zewnętrzne (mm)

	STANDARD	LONG
Długość	4959	5306
Szerokość bez lusterek / z lusterkami złożonymi / rozłożonymi	1920 / 2010 / 2204	
Wysokość	1900	
Rozstaw osi	3275	
Zwis nadwozia przód / tył	881 / 803	881 / 1153
Rozstaw kół przód / tył	1627 / 1600	

*Podane wartości zasięgu i zużycia energii elektrycznej są zgodne procedurą badania WLTP obowiązującą od 1 września 2018 r., na podstawie której są homologowane nowe samochody. Podane wartości mogą się różnić w zależności od realnych warunków użytkowania i czynników takich jak: prędkość, oczekiwany komfort termiczny w kabinie, styl jazdy, temperatura otoczenia. Czas ładowania zależy przede wszystkim od mocy zainstalowanej ładowarki w samochodzie, rodzaju kabla do ładowania, jak również od rodzaju i mocy wybranej stacji ładowania. Szczegółowe informacje można uzyskać w najbliższym punkcie sprzedaży. Więcej informacji można uzyskać na stronie internetowej <https://www.peugeot.pl/swiat-marki-peugeot/innowacje-i-technologie/wltp.html>

Wymiary wewnętrzne (mm)

	STANDARD	LONG
Maksymalna długość przestrzeni bagażowej (oparcie siedzenia pasażera złożone do postaci stolika)	2512	2862
Maksymalna długość przestrzeni bagażowej za 1 rzędem siedzeń (siedzenia w pozycji wyjściowej)	3674	4026
Szerokość przestrzeni bagażowej pomiędzy nadkolami	1228	
Szerokość przestrzeni ładunkowej maksymalna	1618	
Wysokość przestrzeni ładunkowej maksymalna	1334	
Szerokość na poziomie łokci rząd 1 / rząd 2 / rząd 3	1515 / 1586 / 1570	
Objętość bagażnika do górnej krawędzi oparcia (l)	1700 / 640	2100 / 1060
Roof box volume (litres) 5 seats / 6 to 9 seats	2550 / 900	3100 / 1500

Masy (kg)

	STANDARD	LONG
Dopuszczalna masa całkowita 50 kWh / 75 kWh	2950 / 3100	2830 / 2970
Masa własna pojazdu gotowego do jazdy minimalna 50 kWh / 75 kWh	1894 / 2065	1989 / 2167
Dopuszczalna masa całkowita zespołu pojazdów	3950 / 4100	3965 / 4100
Dopuszczalna masa przyczepy z hamulcem	1000	





* Podane wartości zużycia paliwa i emisji CO2 są zmierzone na podstawie procedury WLTP zgodnie przepisami prawa europejskiego, w tym Rozporządzenia (UE) 2017/1151 i Rozporządzenia wykonawczego Komisji (UE) 2017/1153. Od 1 września 2018 r. nowe samochody są homologowane zgodnie ze światową zharmonizowaną procedurą badania samochodów osobowych i lekkich samochodów dostawczych (WLTP). Nowa procedura badań pozwala uzyskać bardziej realistyczne wyniki zużycia paliwa i emisji CO2. Procedura WLTP zastąpiła dotychczasową europejską procedurę homologacyjną (NEDC). Z uwagi na warunki pomiarów, które lepiej oddają rzeczywiste warunki eksploatacji pojazdów wartości zużycia paliwa i emisji CO2 uzyskane zgodnie z procedurą WLTP mogą być w wielu przypadkach wyższe od uzyskanych na podstawie protokołu NEDC. Podane wartości zużycia paliwa i emisji CO2 mogą się różnić od rzeczywistych w zależności od wyposażenia danego pojazdu, w tym wyposażenia dostępnego w opcji lub jako akcesoria fabryczne oraz typu opon. Zużycie paliwa i emisja CO2 zależy również od warunków użytkowania samochodu w tym m.in. pogody, indywidualnego stylu jazdy kierowcy i obciążenia pojazdu. Tabele pokazują wartości od najniższych do najwyższych, uzyskane z uwzględnieniem wyposażenia dodatkowego pojazdu. Wszystkie informacje były aktualne w momencie publikacji materiału. Peugeot Polska Sp. z o.o. oraz Dealerzy marki Peugeot zastrzegają sobie prawo do zmian specyfikacji produktów. Szczegółowe informacje można uzyskać w najbliższym punkcie sprzedaży oraz na stronie: <https://www.peugeot.pl/swiat-marki-peugeot/innowacje-i-technologie/wltp.html>

Przedstawione informacje są oparte na danych aktualnych w chwili publikacji i mogą podlegać zmianom. Prezentowane dane techniczne, wyposażenie, opcje i kolory mogą zostać w każdej chwili zmienione lub być niedostępne, mogą też być ograniczone do części modeli, oznaczonych serii specjalnych lub być ograniczone liczbą dostępnych pojazdów. Wszystkie ceny zawarte w niniejszym cenniku są rekomendowanymi cenami detalicznymi brutto, zawierającymi opłatę za transport samochodu, podatek VAT oraz podatek akcyzowy zależny od typu homologacji i od pojemności silnika. Niniejsza informacja nie stanowi oferty w rozumieniu art. 66 Kodeksu cywilnego. Prezentowane informacje dotyczą tylko klienta indywidualnego, nie są skierowane do klientów instytucjonalnych, firm i podmiotów gospodarczych. Dane zawarte w cenniku nie stanowią oferty w rozumieniu przepisów prawa polskiego. Treść cennika ma charakter wyłącznie informacyjny, w szczególności nie należy jej traktować jako wiążącego prawnie zobowiązania ani zapewnienia w rozumieniu art. 556 par. 2 ustawy Kodeks cywilny z dnia 23 kwietnia 1964 r. (DzU nr 16, poz. 93 ze zm.) - gwarancję stanowi wyłącznie dokument gwarancyjny wydany przez sprzedawcę. Wiążące ustalenie ceny, wyposażenia i specyfikacji pojazdu zostaje dokonane w chwili podpisania umowy sprzedaży lub dostawy pojazdu. W celu uzyskania wszelkich dodatkowych informacji o oferowanych pojazdach, usługach i akcesoriach zapraszamy do autoryzowanych dystrybutorów Peugeot. Samochody Peugeot podlegają recyklingowi i odzyskowi zgodnie z ustawą o recyklingu pojazdów wycofanych z eksploatacji oraz innymi przepisami dotyczącymi wymogów ochrony środowiska, a materiały uzyskane w drodze recyklingu są wykorzystane w produkcji sprzedawanych wyrobów. Demontażu samochodów i ich zużytych części dokonuje się zgodnie z przepisami o odpadach. Peugeot zapewnia rozwój w zakresie możliwości osiągnięcia przez pojazdy wymaganego przepisami ochrony środowiska poziomu odzysku i recyklingu. Dane dotyczące odzysku i recyklingu pojazdów są dostępne na www.peugeot.pl